



ANEXO I - RESUMEN ESTADO PRESUPUESTARIO, FINANCIERO Y PATRIMONIAL

Ejercicio 2018 - Del 01/01/2018 al 28/12/2018

Fecha: 10/01/2019

Página: 1 de 1

CONCEPTO	BALDOS INICIALES	INGRESOS	GASTOS DEVENG.	GASTOS PAGADOS	DEUDA	SALDO FINAL
LIBRE DISPONIBILIDAD	208.975.749.74	4.532.078.746.81	4.240.424.983.50	4.072.248.075.84	168.176.907.66	668.806.420.71
CON AFECTACION ESPECIFICA	193.540.993.94	708.481.082.86	628.809.124.38	574.488.062.90	54.323.061.48	327.536.013.90
SUBTOTAL	402.516.743.68	5.240.559.829.67	4.869.234.107.88	4.646.734.138.74	222.499.969.14	996.342.434.61
TERCEROS	78.262.862.21	613.065.921.64	579.123.370.05	570.944.310.13	8.179.059.92	120.384.473.62
ESPECIALES			0.00		0.00	0.00
AJUSTES		15.872.172.84	15.861.042.75	15.861.042.75	0.00	11.130.98
TOTAL	480.779.605.89	5.869.487.924.05	5.484.218.520.69	5.233.539.491.83	230.679.029.06	1.116.738.038.31

PRESUPUESTO	
PRESUPUESTO ORIGINAL	4.451.248.334.76
MODIFICACIONES	2.136.429.348.14
DEFINITIVO	6.587.675.732.90

RESULTADOS	
RECURSOS CORRIENTES Y DE CAP. P	5.234.576.372.56
GASTOS CORRIENTES Y DE CAP. DEV	4.583.121.543.27
RESULTADOS DEL ARTICULO 43 DTO 2980	651.454.829.29

INGRESOS PROVENIENTES DE ENDEUDAMIENTO	
SALDO DE CAJA Y BANCOS AL CIERRE	402.516.743.68
SERVICIO DE LA DEUDA (AMORTIZACION)	28.737.652.58
CANCELACION DE OTROS PASIVOS AL	257.374.912.05
RESULTADOS DEL ARTICULO 44 DTO 2980	767.859.008.35

FINANCIACION DEL CREDITO ADICIONAL	
SUPERAVIT DE EJ. ANTERIORES	168.423.257.70
EXCEDENTES DE RECAUDACION	28.600.00
AUMENTO O CREACION DE RECURSOS	1.290.223.499.14
MAYOR COPARTICIPACION COMUNICADA	122.920.000.00
OTROS (DETALLAR EL MOTIVO)	554.833.991.30
TOTAL	2.136.429.348.14

BALANCE GENERAL	
ACTIVO	4.690.008.587.74
CORRIENTE	3.448.286.494.11
NO CORRIENTE	1.147.722.093.83
PASIVO	415.906.317.37
CORRIENTE	358.345.597.25
NO CORRIENTE	57.560.720.12
PATRIMONIO	4.180.102.270.37
CAPITAL FISCAL	137.990.214.45
RESULTADO DEL EJERCICIO	2.163.518.938.41
RESULTADO DE EJ. ANTERIORES	2.373.377.059.63
RESULTADO AFECT. BS DOMINIO PUBL	-404.783.942.12

CBS
Tesorero
Municipalidad del Pilar

Cdora. Carolina D. Hildt
Contadora Municipal
Municipalidad del Pilar

CECILIA I. BABRERA
Secretaria de Econ. y Hacienda
Municipalidad del Pilar

MIQUEL GAMBOA
Intendente Interino
Gobierno de Pilar




RESULTADO ART. 44


Ejercicio 2018 - Del 01/01/2018 al 28/12/2018


Fecha: 10/01/2019

Página: 1 de 1

RESULTADOS	
RÉCURSOS CORRIENTES Y DE CAP. PERCIBIDOS	5.234.579.372,56
GASTOS CORRIENTES Y DE CAP. DEVENGADOS	4.583.121.543,27
RESULTADOS DEL ARTICULO 43 DTO 2980	651.454.829,29
INGRESOS PROVENIENTES DE ENDEUDAMIENTO	
SALDO DE CAJA Y BANCOS AL CIERRE	402.516.743,68
SERVICIO DE LA DEUDA (AMORTIZACION)	28.737.652,56
CANCELACION DE OTROS PASIVOS AL CIERRE	257.374.912,05
RESULTADOS DEL ARTICULO 44 DTO 2980	767.859.008,36


E.K. S. Bartolomé Medanza Cueva
Tesorero
Municipalidad del Pilar


Cdora. Carolina D. Hiltl
Contadora Municipal
Municipalidad del Pilar


CECILIA I. CABRERA
Secretaría de Econ. y Hacienda
Municipalidad del Pilar


MIGUEL GAMBOA
Intendente Interno
Gobierno de Pilar



**SITUACION ECONOMICO - FINANCIERA
DEL 01/01/2018 AL 28/12/2018**

Fecha: 10/01/2019
Página 1 de 14

EVOLUCION DE LOS RECURSOS	VIGENTE	DEVENGADO	PERCIBIDO
1. Presupuestarios			
RECURSOS DE CAPITAL	689.020,352.99	313,700,975.45	313,700,975.45
INGRESOS CORRIENTES	4,765,970,000.69	6,118,667,439.07	4,920,675,397.11
FUENTES FINANCIERAS	1,133,585,313.82	5,963,457.11	5,963,457.11
Total	6,587,675,732.90	6,438,571,871.63	5,240,559,829.67
ORIGEN MUNICIPAL-DE LIBRE DISPONIBILIDAD	3,172,527,699.29	4,112,349,878.11	2,678,452,981.72
ORIGEN MUNICIPAL-AFECTADOS	117,906,744.36	29,708,169.31	73,583,021.74
ORIGEN PROVINCIAL-DE LIBRE DISPONIBILIDAD	1,327,954,224.46	1,494,913,256.92	1,494,913,256.92
ORIGEN PROVINCIAL-AFECTADOS	707,646,193.98	428,995,546.86	428,995,546.86
ORIGEN NACIONAL-AFECTADOS	617,220,505.35	197,409,057.13	197,409,057.13
OTROS ORIGENES-DE LIBRE DISPONIBILIDAD	1,500,000.00	156,712,508.17	158,712,508.17
OTROS ORIGENES-AFECTADOS	642,920,365.51	6,483,457.11	6,483,457.11
Total	6,587,675,732.90	6,438,571,871.63	5,240,559,829.67
2. Extrapresupuestarios			
Total General (1 + 2)	6,587,675,732.90	6,438,571,871.63	5,869,497,924.03

CUENTA AHORRO INVERSION FINANCIAMIENTO	IMPORTE
I INGRESOS CORRIENTES	4,920,675,397.11
II GASTOS CORRIENTES	4,146,898,548.94
III AHORRO CORRIENTE (I - II)	774,178,848.17
IV RECURSOS DE CAPITAL	313,700,975.45
V GASTOS CAPITAL	436,424,994.33
VI INGRESOS TOTALES	5,234,576,372.56
VII GASTOS TOTALES	4,583,121,543.27
VIII RESULTADO FINANCIERO (VI - VII)	651,454,829.29
IX FUENTES FINANCIERAS	228,483,426.25
X APLICACIONES FINANCIERAS	678,938,255.54

EVOLUCION DE LOS GASTOS POR OBJETO	VIGENTE	PREVENTIVO	COMPROMISO	DEVENGADO	PAGADO
1. Presupuestarios					
GASTOS EN PERSONAL	2,552,812,629.34		2,516,162,737.96	2,516,124,387.48	2,433,737,792.58
BIENES DE CONSUMO	463,664,643.68	6,368,096.54	443,701,286.68	391,249,957.40	350,263,339.05
SERVICIOS NO PERSONALES	1,323,523,097.79	2,004,757.79	1,228,076,979.02	1,176,000,213.15	1,114,609,479.60
BIENES DE USO	1,413,947,234.58	181,597,964.96	457,704,717.43	308,230,201.20	290,297,689.35
TRANSFERENCIAS	467,713,674.00	156,608,028.13	224,916,025.64	164,004,841.96	142,141,331.45
ACTIVOS FINANCIEROS	934,484.30				
SERVICIO DE LA DEUDA Y DISMINUCIÓN DE OTROS PASIVOS	329,136,541.54		299,581,806.68	299,581,806.68	299,581,806.68
OTROS GASTOS	46,528.67		45,801.03	45,801.03	45,801.03
GASTOS FIGURATIVOS	15,996,899.00		15,996,899.00	15,996,899.00	15,996,899.00
Total	6,587,675,732.90	348,576,855.44	5,186,186,255.44	4,864,218,520.89	4,646,734,138.74
2. Extrapresupuestarios					
				594,984,412.61	586,805,352.89
Total General (1 + 2)	6,587,675,732.90	348,576,855.44	5,186,186,255.44	5,464,218,520.89	5,233,539,491.63

EVOLUCION DE LOS GASTOS POR PROGRAMA	VIGENTE	PREVENTIVO	COMPROMISO	DEVENGADO	PAGADO
DEPARTAMENTO EJECUTIVO					
1.1.1.01.01.000 - 16 HERR. PREVENIR LA VIOLENCIA DE GENERO E					
1.1.1.01.01.000 - 17 POL. PUB. DESTINADAS A ERRADICAR LA VIOL	2,180.00				
1.1.1.01.01.000 - 18 PROGRAMA OPERADORES DE CALLE (AFECTA					
1.1.1.01.01.000 - 19 PROG. CRIANZA SIN VIOLENCIA (AFECTADO)					
1.1.1.01.01.000 - 20 PARQUES, PLAZAS Y PASEOS	662,355.00		654,982.86	654,982.86	549,643.36
1.1.1.01.01.000 - 26 PROMOCION Y DESARROLLO DEL TURISMO	6,390,261.69	7,540.00	6,260,093.87	6,160,260.58	5,929,790.10
1.1.1.01.01.000 - 27 RECICLADO	962,348.00		962,348.00	962,348.00	962,348.00
1.1.1.01.01.000 - 36 PATRIMONIO CULTURAL	2,245,272.84		2,058,833.90	1,959,453.18	1,791,563.72
1.1.1.01.01.000 - 37 SUBSIDIO PARA OBRAS EN BARRIOS	18,320.00				
1.1.1.01.01.000 - 38 PROMOCION CULTURAL	42,596,876.17	16,383.46	41,816,680.88	41,729,590.86	40,541,799.39
1.1.1.01.01.000 - 45 SERVICIO SOCIAL	628,291.00		176,560.00	176,560.00	176,560.00
1.1.1.01.01.000 - 47 POLITICAS DE DEPORTES, RECREACION Y COI	38,328,779.67	9,021.75	36,992,928.31	36,747,615.45	35,344,554.14
1.1.1.01.02.000 - 17 PROMOCION, APOYO Y ASISTENCIA A INSTITU	9,096,290.40		4,150,266.32	4,093,679.80	3,842,049.80
1.1.1.01.02.000 - 18 FORTALECIMIENTO A CENTROS DE FORMACIO	43,695,300.18		41,109,149.87	41,085,227.04	39,917,970.68
1.1.1.01.02.000 - 19 PLAN MEJORAS	58,779,221.66	406,149.47	57,829,032.00	46,675,431.66	45,288,020.41
1.1.1.01.02.000 - 20 FORTALECIMIENTO A INSTITUCIONES EDUCAT	23,106,702.39		21,456,886.18	19,260,372.31	19,057,475.28
1.1.1.01.02.000 - 21 SAE	127,255,478.73		120,458,813.78	72,915,266.46	62,583,772.02
1.1.1.01.02.000 - 55 ENCUENTRO DIGITAL	65,475.00		65,446.18	65,446.18	15,746.18
1.1.1.01.03.000 - 17 ATENCION VECINAL	19,553,163.33		19,480,211.49	19,435,402.99	18,839,835.98
1.1.1.01.03.000 - 18 GOBIERNO ABIERTO Y TRANSPARENTE	1,328,277.73		1,102,017.28	814,978.05	639,058.53
1.1.1.01.03.000 - 23 ACTIVIDADES AFINES A LAS INSPECCIONES					
1.1.1.01.03.000 - 24 ORGANIZACIONES COMUNITARIAS	4,094,473.78	24.80	3,845,159.19	3,811,879.19	3,365,269.17
1.1.1.01.03.000 - 25 GESTION Y POLITICAS DE MICROCREDITOS	5,041,438.09		4,998,910.09	4,950,350.09	4,903,728.77
1.1.1.01.03.000 - 27 ESTACIONAMIENTO MEDIO					
1.1.1.01.03.000 - 28 GESTION DE ESTADISTICAS	3,017,864.27		3,898,804.61	3,858,834.07	3,749,326.65
1.1.1.01.06.000 - 16 POLITICAS DE SEGURIDAD ALIMENTARIA	8,129,872.97		7,984,044.43	7,953,040.19	7,745,941.99
1.1.1.01.06.000 - 28 ATENCION DE LA SALUD EN HOSPITAL SANGU	297,187,788.02		295,099,187.51	293,778,630.56	283,383,398.36
1.1.1.01.06.000 - 29 ATENCION DE LA SALUD EN HOSPITAL FALCOF	181,016,662.99		180,912,864.83	180,880,920.82	175,404,862.35



SITUACION ECONOMICO - FINANCIERA
DEL 01/01/2018 AL 28/12/2018

Fecha: 10/01/2019
Página 2 de 14

1.1.1.01.08.000 - 30 ATENCION DE LA SALUD EN HOSPITAL MEISSN	207,435,365.28	8,970,000.00	199,564,891.53	193,683,760.00	183,223,937.27
1.1.1.01.08.000 - 31 PROMOCION INTEGRAL DE SALUD	154,748,788.63		154,552,263.37	154,389,273.45	152,143,977.48
1.1.1.01.08.000 - 32 PLANES DE SALUD	15,012,235.55		8,130,049.03	7,278,950.14	7,239,947.00
1.1.1.01.08.000 - 33 CENTRO DE REHABILITACION					
1.1.1.01.08.000 - 16 PROMOCION INTEGRAL DE SALUD	87,028,360.68	15,500.00	86,968,060.15	86,909,810.01	81,484,819.78
1.1.1.01.08.000 - 18 PARQUE INDUSTRIAL PILAR	10,553,663.72				
1.1.1.01.08.000 - 17 OBRAS DE PAVIMENTACION	600,000,000.00				
1.1.1.01.08.000 - 16 OBRAS VARIAS	1.00				
1.1.1.01.08.000 - 21 REMODELACION COMISARIAS					
1.1.1.01.08.000 - 22 INFRAESTRUCTURA DEL TRANSPORTE	635,458.06		497,476.47	368,326.47	-368,326.47
1.1.1.01.08.000 - 23 INSTALACION DE SEMAFOROS	3,500,460.00		3,500,460.00	3,500,460.00	3,500,460.00
1.1.1.01.08.000 - 37 PROGRAMA DE ILUMINACION Y SEÑALIZACION	4,788.83				
1.1.1.01.08.000 - 39 CONSTRUCCION DE VIVIENDAS	789,251.69				
1.1.1.01.08.000 - 40 AMPLIACION, REMODELACION Y CONSTRUCCI	9,485,780.94		8,587,373.76	8,430,173.78	8,078,612.95
1.1.1.01.08.000 - 41 PARQUE INDUSTRIAL PILAR					
1.1.1.01.08.000 - 42 GESTION DE HIDRAULICA Y ESTUDIO AMBIENT	38,042.09				
1.1.1.01.08.000 - 44 COORDINACION Y GESTION DE POLITICAS EN					
1.1.1.01.08.000 - 45 MANTENIMIENTO DE CALLES Y RED VIAL	465,531,606.08	66,002,358.52	326,970,222.10	281,813,992.57	274,539,808.97
1.1.1.01.08.000 - 46 SUBSIDIO PARA OBRAS EN BARRIOS	1,837,652.92		1,048,490.35	88,179.00	88,179.00
1.1.1.01.08.000 - 47 HIDRAULICA Y ESTUDIO AMBIENTAL	34,414,120.90	13,140,525.00	20,868,509.01	17,645,915.01	17,587,458.02
1.1.1.01.08.000 - 48 PLAZAS	5,199,509.31		4,534,724.87	4,265,968.69	2,309,006.99
1.1.1.01.08.000 - 49 INFRAEST. B° MONTERREY FORTAL Y NIDO (AF	49,870,785.63	100,000.00	48,583,692.02	3,335,348.50	3,335,348.50
1.1.1.01.08.000 - 50 INFRAESTR. BASICA Y FORTALECIM B° PERUZ	2,681,299.24		2,217,885.78	2,142,321.43	2,142,321.43
1.1.1.01.08.000 - 51 INFRAEST. BASICA Y FORTALECIM SALAS (AFI	2,282,229.27		552,674.32	406,525.34	263,381.34
1.1.1.01.08.000 - 53 INFRAEST BASICA Y FORT B° AGUSTONI (AFEC	60,431,842.22	29,131,674.00	416,135.75	330,628.95	330,628.95
1.1.1.01.08.000 - 55 PAV. CORDON CUNETA CAPS Y OBRAS DE A	37,349,259.00		36,879,528.72	10,572,713.13	5,700,297.87
1.1.1.01.08.000 - 56 REVITALIZACION PILAR CENTRO	27,791,736.00	26,277,699.00	40.00	40.00	40.00
1.1.1.01.08.000 - 57 REVITALIZACION PILAR CENTRO - (AFECTADO)	4,884,054.69	2,852,841.36	1,561,414.89	1,561,414.89	1,561,414.89
1.1.1.01.08.000 - 60 OBRAS DE PAVIMENTACION Y REPAVIMENTAC	58,395,055.29	56,811,008.65	1,550,000.00	1,550,000.00	1,550,000.00
1.1.1.01.08.000 - 71 REVITALIZACION DE ESPACIOS VERDES PUBLI	4,293,626.09		4,293,626.09	4,293,626.09	4,293,626.09
1.1.1.01.08.000 - 72 OBRAS DE PRESUPUESTO PARTICIPATIVO	6,520,721.93		6,520,721.93	6,422,231.58	5,329,050.91
1.1.1.01.09.000 - 16 ATENCION A VECINOS	483,938.61		483,938.61	483,938.61	475,188.98
1.1.1.01.09.000 - 17 INCLUSION Y CAPACIDADES DIFERENTES	43,270,018.60		42,733,408.92	42,394,081.91	40,855,118.88
1.1.1.01.09.000 - 18 POL. PUB. DEST. A ERRADICAR LA VIOLENCIA I					
1.1.1.01.09.000 - 19 SUBSIDIO PROG. PCIAL ASISTENCIA DESASTR					
1.1.1.01.09.000 - 20 PROGRAMA DE FORMACION, TRABAJO Y PROI	1,978,422.07		1,875,406.53	1,875,906.52	1,616,115.64
1.1.1.01.09.000 - 25 ECONOMIA SOCIAL	47,544,859.75		10,287,937.42	10,287,937.42	9,901,613.51
1.1.1.01.09.000 - 44 FORTALECIMIENTO A FAMILIAS	84,789,790.35	8,290.00	6,810,969.74	6,796,918.74	2,367,168.13
1.1.1.01.09.000 - 45 PROMOCION Y ASISTENCIA AL DESARROLLO P	32,217,377.58	4,543.79	30,849,155.99	30,507,484.31	28,841,193.67
1.1.1.01.09.000 - 46 VEREDAS	66,214,460.34		61,780,200.65	59,262,210.95	57,150,118.35
1.1.1.01.09.000 - 48 INFRAEST BASICA Y FORTALECIM B° MONTERE	17,077,576.63		17,077,576.63	16,565,019.67	11,053,756.81
1.1.1.01.09.000 - 50 INFRAEST BASICA Y FORTALECIM B° PERUZZO					
1.1.1.01.09.000 - 51 INFRAEST BASICA Y FORTALECIM SALAS	65,207.38		65,207.38		
1.1.1.01.09.000 - 53 INFRAEST BASICA Y FORT B° AGUSTONI	60,797,312.36		60,797,312.09	28,613,294.86	26,613,294.86
1.1.1.01.09.000 - 54 ARTICULACION TERRITORIAL	8,431,191.58	975.26	7,924,291.67	7,721,791.53	7,007,751.89
1.1.1.01.09.000 - 55 PREVENCION DE LAS ADICIONES					
1.1.1.01.09.000 - 58 MIGRANTES	1,370,370.36		1,370,370.36	1,370,370.36	1,355,469.33
1.1.1.01.09.000 - 60 F.A. HERRA. PREVENIR LA VIOLENCIA DE GENI	10.00				
1.1.1.01.09.000 - 61 F.A. POL. PUB. DESTINADAS A ERRADICAR LA V	188,347.12		138,783.31	133,518.31	11,573.00
1.1.1.01.09.000 - 62 F.A. PROGRAMA OPERADORES DE CALLE	329,400.00		48,548.32	48,548.32	
1.1.1.01.09.000 - 63 F.A. PROGRAMA CRIANZA SIN VIOLENCIA	473,400.00	12,600.00	118,118.87	113,772.81	83,194.47
1.1.1.01.09.000 - 64 PROGRAMA DE SERVICIO SOCIAL	40,857,408.81	2,180.07	39,587,655.58	39,259,232.38	35,891,238.49
1.1.1.01.10.000 - 48 ADMINISTRACION DE LA JUSTICIA MUNICIPAL	7,519,807.26		7,496,977.64	7,457,233.30	7,151,261.25
1.1.1.01.11.000 - 21 COOPERACION INSTITUCIONAL CON SEGURID	298,055,572.53	1,515.00	294,934,333.08	293,894,627.54	285,152,458.12
1.1.1.01.11.000 - 34 PROYECTO SEGURIDAD VIAL	142.70				
1.1.1.01.11.000 - 35 DEFENSA CIVIL	17,807,055.34		15,332,793.89	15,131,906.53	12,599,840.70
1.1.1.01.12.000 - 50 PROTEC Y DIFUSION DE DER E INTER INDIV YA	10,366,987.84		10,280,706.95	10,278,886.95	9,728,894.75
1.1.1.01.14.000 - 16 SEGURIDAD ALIMENTARIA					
1.1.1.01.14.000 - 56 SANIDAD Y PROTECCION ANIMAL	10,698,901.75		10,600,848.58	10,589,191.55	10,223,289.20
1.1.1.01.14.000 - 59 HABILITACIONES Y FISCALIZACIONES AMBIENT	9,272,355.54	318.44	8,647,498.57	8,606,177.25	8,274,338.48
1.1.1.01.14.000 - 62 CAMBIO CLIMATICO Y AREAS PROTEGIDAS					
1.1.1.01.14.000 - 63 CONSUMO RESPONSABLE Y FORMACION AMB					
1.1.1.01.15.000 - 25 PYMES Y EMPRENDEDORES	1,353,642.81		1,315,305.67	1,315,300.50	1,298,832.67
1.1.1.01.15.000 - 29 PLAN DE DESARROLLO ESTRATEGICO					
1.1.1.01.15.000 - 32 PROMOCION DE COMERCIOS Y SERVICIOS	120,321.90		120,321.90	120,321.90	120,321.90
1.1.1.01.15.000 - 33 DESARROLLO DEL COMERCIO	2,264,834.34		2,264,834.34	2,264,834.34	2,230,098.60
1.1.1.01.15.000 - 51 ACTIVIDADES AFINES A LA PRODUCCION					
1.1.1.01.15.000 - 52 EJECUCION DE POLITICAS DE INDUSTRIA Y EN	12,490,221.70	12,550.00	12,385,845.36	12,373,281.91	12,158,535.51
1.1.1.01.15.000 - 53 HABILITACIONES DE COMERCIOS E INDUSTRIA	3,180,434.00		3,180,434.00	3,176,120.38	3,110,909.67
1.1.1.01.16.000 - 16 PARQUE INDUSTRIAL PILAR	240,058.39		240,058.39	96,439.00	96,439.00
1.1.1.01.16.000 - 17 INCLUSION Y CAPACIDADES DIFERENTES					
1.1.1.01.16.000 - 18 GOBIERNO ABIERTO Y TRANSPARENTE	222,108.67		222,108.67	222,108.67	220,768.01
1.1.1.01.16.000 - 19 ENCUENTRO DIGITAL					
1.1.1.01.16.000 - 20 GOBIERNO ELECTRONICO Y TICS					
1.1.1.01.16.000 - 22 ORDENAMIENTO GRAL DE TRANSITO Y CIRCUI	0.20				
1.1.1.01.16.000 - 23 ACTIVIDADES AFINES A LAS INSPECCIONES	14,894,949.89		14,470,255.45	14,398,118.19	13,848,762.15
1.1.1.01.16.000 - 25 GESTION Y POLITICAS DE MICROCREDITOS					



**SITUACION ECONOMICO - FINANCIERA
DEL 01/01/2018 AL 28/12/2018**

Fecha: 10/01/2019
Página 3 de 14

1.1.1.01.16.000 - 45 ASISTENCIA PARA PERSONAS EN SITUACION	141,732.95		100,270.85	72,540.55	72,540.85
1.1.1.01.16.000 - 46 RED DE HOGARES DE PROTECCION INTEGRAL	4,900.10				
1.1.1.01.16.000 - 47 PROGRAMA DE ASISTENCIA A LA VICTIMA	1,764,183.98		1,201,386.15	1,201,386.15	1,146,852.20
1.1.1.01.16.000 - 57 SANIDAD Y PROTECCION ANIMAL					
1.1.1.01.16.000 - 70 PLAN NACIONAL DE VIVIENDA (AFECTADO F-9)	136,162,722.40	136,162,722.40			
1.1.1.01.16.000 - 71 CONVENIO DE ASISTENCIA LOGISTICA DE LA P	4,250,503.26				
1.1.1.01.17.000 - 38 ADMINISTRACION DE LA JUSTICIA MUNICIPAL	5,546,859.78		5,472,083.78	5,437,353.27	5,199,659.43
1.1.1.01.18.000 - 16 GOBIERNO ELECTRONICO Y TICS	2,703,178.45		2,703,050.77	2,684,566.77	2,321,078.77
1.1.1.01.18.000 - 17 ATENCION VECINAL					
1.1.1.01.18.000 - 18 GOBIERNO ABIERTO Y TRANSPARENTE					
1.1.1.01.18.000 - 19 ENCUENTRO DIGITAL					
1.1.1.01.19.000 - 24 SEGURIDAD VIAL					
1.1.1.01.19.000 - 30 PROYECTO MATERNIDAD	296,337.91	296,337.91			
1.1.1.01.19.000 - 20 MEDIACION COMUNITARIA	5,362,966.32		5,049,481.22	5,049,481.22	4,766,249.71
1.1.1.01.19.000 - 21 DERECHOS HUMANOS					
1.1.1.01.19.000 - 55 DEFENSA DEL CONSUMIDOR	1,355,593.19		1,168,716.48	1,157,540.95	1,143,625.93
1.1.1.01.19.000 - 57 PRESUPUESTO PARTICIPATIVO	9,440,589.84	2,178,193.75	8,029,409.05	4,490,001.80	3,120,788.35
1.1.1.01.19.000 - 68 FORMACION AMBIENTAL	1,373,694.83		1,226,516.72	1,226,516.72	1,165,281.89
1.1.1.01.19.000 - 62 CAMBIO CLIMATICO Y AREAS PROTEGIDAS	8,829.53		8,829.53	8,829.53	8,829.53
1.1.1.01.20.000 - 23 SEGURIDAD VIAL POR LA VIDA-	2,588,031.65		2,328,696.40	2,224,356.39	2,118,996.40
1.1.1.01.20.000 - 24 SEGURIDAD VIAL	12,485,413.28		11,895,142.48	11,300,472.01	10,792,515.70
1.1.1.01.20.000 - 25 SUBSIDIO PARA LICENCIAS DE CONDUCIR (AFI	4,779.46		4,366.67	4,366.67	4,366.67
1.1.1.01.20.000 - 27 ESTACIONAMIENTO MEDIDO	15,313,358.95		14,853,733.19	14,307,279.63	13,635,928.79
1.1.1.01.20.000 - 43 TRANSPORTE	24,739,887.16	625.00	24,708,169.10	24,704,319.10	23,992,110.45
1.1.1.01.20.000 - 67 CENTRO DE TRANSFERENCIA ESTACION PILA	528,366.70		528,366.70	408,216.90	408,216.90
1.1.1.01.21.000 - 16 RECOLECCION DE RESIDUOS Y DISPOSICION I	454,806,300.56		449,847,300.56	444,599,104.54	437,939,456.33
1.1.1.01.21.000 - 17 RECICLADO	1,427,702.92		1,427,702.92	1,427,702.92	1,427,702.92
1.1.1.01.21.000 - 18 SERVICIOS PUBLICOS DESCENTRALIZADOS Y I	2,345,868.83		2,345,868.63	2,345,868.63	2,343,153.78
1.1.1.01.21.000 - 19 TASA POR SERVICIO SANITARIO (AFECTADO)	21,404,260.52		9,808,810.09	9,808,810.09	1,157,400.48
1.1.1.01.21.000 - 44 ARBOLADO PUBLICO	1,233,703.06		1,231,210.22	1,183,378.22	108,428,895.17
1.1.1.01.21.000 - 45 MANTENIMIENTO DE CALLES Y CAMBIOS DE TI	115,301,822.35		115,217,109.80	112,504,438.99	21,567,560.80
1.1.1.01.21.000 - 46 CEMENTERIOS	24,489,805.01		24,387,249.80	22,853,828.45	39,825,941.37
1.1.1.01.21.000 - 47 LUMINARIAS	62,064,353.84		55,532,391.25	47,187,132.11	
1.1.1.01.21.000 - 48 PLAZAS					
1.1.1.01.21.000 - 50 AGUA Y CLOACAS	27,583,555.48	6,912.00	27,377,852.25	27,255,047.23	25,784,826.79
1.1.1.01.21.000 - 51 REDES DE AGUA Y ALUMBRADO PUBLICO					
1.1.1.01.21.000 - 52 SERVICIOS TERRITORIALES I					
1.1.1.01.21.000 - 53 SERVICIOS TERRITORIALES II					
1.1.1.01.21.000 - 54 SERVICIOS TERRITORIALES III					
1.1.1.01.21.000 - 63 SUBSIDIO PARA OBRAS EN BARRIOS	245,428.16				
1.1.1.01.21.000 - 64 PROYECTOS DE HIDRAULICA	3,812,512.84		3,812,512.84	1,918,324.96	1,918,324.96
1.1.1.01.21.000 - 69 DESAGUE PLUVIAL AFLUENTE AGUSTONI	1,302,435.36				
1.1.1.01.21.000 - 70 OBRA POLIDEPORTIVO	2,429,915.08				
1.1.1.01.21.000 - 71 REVITALIZACION DE ESPACIOS VERDES PUBLI					
1.1.1.01.23.000 - 18 GOBIERNO ABIERTO Y TRANSPARENTE	795,127.06	60,000.00	735,127.06	735,127.06	717,070.79
1.1.1.01.25.000 - 16 RECOLECCION DE RESIDUOS Y DISPOSICION I					
1.1.1.01.25.000 - 17 RECICLADO					
1.1.1.01.25.000 - 16 ASISTENCIA AL VECINO					
1.1.1.01.26.000 - 25 POLITICAS DE COORDINACION DE COOPERATI					
1.1.1.01.26.000 - 45 CONSTRUCCION DE VEREDAS					
1.1.1.01.27.000 - 45 ASISTENCIA PARA PERSONAS EN SITUACION I	605,642.63		505,642.63	492,628.15	492,628.15
1.1.1.01.27.000 - 46 RED DE HOGARES DE PROTECCION INTEGRAL					
1.1.1.01.27.000 - 47 PROGRAMA DE ASISTENCIA A LA VICTIMA	1,093,250.60		1,092,352.20	1,092,352.20	1,077,466.79
1.1.1.01.28.000 - 16 MEJORAMIENTO EN BARRIOS					
1.1.1.01.29.000 - 16 MEJORAMIENTO EN BARRIOS	8,120,482.86		7,934,568.10	4,674,075.48	3,554,792.21
1.1.1.01.30.000 - 16 MEJORAMIENTO EN BARRIOS	7,911,798.23		7,898,180.65	7,347,203.60	6,366,690.32
1.1.1.01.30.000 - 45 PROGRAMAS SOCIALES	668,417.46		408,092.55	408,092.55	408,092.55
1.1.1.01.31.000 - 16 MEJORAMIENTO EN BARRIOS	8,895,012.23		8,894,923.65	8,894,923.65	8,628,414.24
1.1.1.01.33.000 - 16 HERRA. PREVENIR LA VIOLENCIA DE GENERO	26,122.41		26,122.41	26,122.41	26,122.41
1.1.1.01.33.000 - 17 POL. PUB. DESTINADAS A ERRADICAR LA VIOL	368,303.75		368,303.75	327,168.28	327,168.28
1.1.1.01.33.000 - 18 PROGRAMA OPERADORES DE CALLE (AFECTA					
1.1.1.01.33.000 - 19 PROGRAMA CRIANZA SIN VIOLENCIA					
1.1.1.01.33.000 - 45 PROGRAMA DE SERVICIO SOCIAL	98,698,522.46	495,655.51	97,546,042.55	97,222,828.84	98,077,600.47
1.1.1.01.99.000 - 91 INSTITUTO MUNICIPAL DE ADMINISTRACION PI	15,896,899.00		15,896,899.00	15,896,899.00	15,996,699.00
Actividades Centrales	1,525,771,935.50	5,502,600.06	1,445,191,653.18	1,385,622,680.89	1,310,221,054.01
Partidas no asignables a programas	329,183,070.21		299,627,607.71	299,627,607.71	299,627,607.71
Total DEPARTAMENTO EJECUTIVO	8,462,010,782.62	348,576,855.44	5,065,258,187.18	4,768,438,874.18	4,550,008,848.98
HONORABLE CONCEJO DELIBERANTE					
Actividades Centrales	925,664,950.28		100,928,088.28	100,795,233.72	96,725,289.76
Partidas no asignables a programas					
Total HONORABLE CONCEJO DELIBERANTE	125,664,950.28		100,928,088.28	100,795,233.72	96,725,289.76
Total General	8,587,675,732.90	318,576,855.44	5,186,186,275.44	4,869,234,107.90	4,646,734,138.74

C.R.S. Barileomé Medanzo Cuervo
Tesorero
Municipalidad del Pilar

Edora Carolina D. Hildt
Contadora Municipal
Municipalidad del Pilar

CÉCILIA I. CABRERA
Secretaría de Econ. y Hacienda
Municipalidad del Pilar

MIGUEL GAMBOA
Intendente Interino
Gobierno de Pilar